





Número consecutivo del indicador	Nombre del Indicador
26	Porcentaje de población que dispone de sanitario y admisión de agua



<b>Eje del PMD al que corresponde</b>	<b>Meta ODS</b>
Acuerdo 4. Municipio con acuerdo para el desarrollo sostenible e	6.2 De aquí a 2030, lograr el acceso a servicios de saneamiento e higiene adecuados y equitativos para todos y poner fin a la defecación al aire libre, prestando especial atención a las necesidades de las mujeres y las niñas y las personas en situaciones de vulnerabilidad.
<b>Objetivo general en el eje del PMD</b>	
Obj. 4.1 Brindar a los habitantes eficientes Servicios Públicos Básicos	
<b>Estrategia</b>	
Est. 4.1.2 Mejorar el sistema de drenaje y alcantarillado	

Componente	Sistema de datos al que contribuye este indicador	Elaboró	Revisó
Por definir	MIMODS, SIODS	Coordinación de Agenda 2030	CT

Programa o proyecto	Línea base	Periodicidad
Por definir	2020	Quinquenal

Valores de referencia -Semaforo-	PED 2023-2028	Valor	Unidad de medida
< 50%  	Acuerdo para el desarrollo sostenible e infraestructura transformadora [4]: tema infraestructura para el desarrollo social y sostenible	TR	Porcentaje
50% - 89% 		<b>Monitoreo</b>	<b>Fecha de actualización</b>
>= 90% 		Si	01/01/23
		<b>Sentido del indicador</b>	<b>Fuente de información</b>
		Aumento	INEGI

Definición
Porcentaje de población que dispone de sanitario y admisión de agua (PSA).

Metodología
Fórmula: $PSA = \left[ \frac{\text{Población que dispone de sanitario y admisión de agua}}{\text{Total de población}} \right] * 100$

Justificación
El acceso a los servicios básicos en la vivienda, favorece los entornos para el desarrollo. La cobertura de los servicios básicos en la vivienda presupone una población con calidad de vida.
Otras organizaciones o dependencias que utilizan este indicador
Múltiples usuarios

Notas
NA [no aplica], TR [términos de referencia], CT [Comité técnico especializado en indicadores de metas ODS de Tizayuca]
MIMODS [Marco de indicadores mundiales para los ODS], SIODS [Sistema de información de los ODS]
Link: <a href="https://www.inegi.org.mx/programas/ccpv/2020/#Tabulados">https://www.inegi.org.mx/programas/ccpv/2020/#Tabulados</a>
La calidad de información se asegura con revisar correctamente datos de las BD de la fuente origen.

Advertencia: este documento debe acompañarse a su lectura del documento Excel concentrador de las acciones de gobierno del PMD, así mismo del listado de indicadores de metas ODS.
--

Actualización: 20/02/24

