




| | |
|----------------------------------|--|
| Número consecutivo del indicador | Nombre del Indicador |
| 29 | Porcentaje de la población con ingreso inferior a la línea de pobreza por ingresos |



| | | | |
|---|---|--|--|
| Eje del PMD al que corresponde | Meta ODS | | |
| Acuerdo 2. Municipio con acuerdo para el bienestar del Pueblo | 10.2 De aquí a 2030, potenciar y promover la inclusión social, económica y política de todas las personas, independientemente de su edad, sexo, discapacidad, raza, etnia, origen, religión o situación económica u otra condición. | | |
| Objetivo general en el eje del PMD | | | |
| Por definir. No quedo asociado a ninguna acción de gobierno | | | |
| Estrategia | | | |
| Por definir. No quedo asociado a ninguna acción de gobierno | | | |

| | | | |
|-------------------|--|-----------------------------|---------------|
| Componente | Sistema de datos al que contribuye este indicador | Elaboró | Revisó |
| Por definir | MIMODS | Coordinación de Agenda 2030 | CT |

| | | |
|---|-------------------|---------------------|
| Programa o proyecto | Línea base | Periodicidad |
| Por definir. No quedo asociado a ninguna acción de gobierno | 2020 | Quinquenal |

| | | | | |
|---|---|---|------------------------------|-------------------------------|
| Valores de referencia -Semaforo- | | PED 2023-2028 | Valor | Unidad de medida |
| < 50% |  | Acuerdo para el bienestar del Pueblo [2]: tema bienestar social | TR | Porcentaje |
| 50% - 89% |  | | Monitoreo | Fecha de actualización |
| >= 90% |  | | Si | 01/01/23 |
| | | | Sentido del indicador | Fuente de información |
| | | | Disminución | CONEVAL |

| |
|---|
| Definición |
| Porcentaje de la población con ingreso inferior a la línea de pobreza por ingresos (LPI). |

| |
|--|
| Metodología |
| Fórmula: $LPI = (Población\ con\ ingreso\ inferior\ a\ la\ línea\ de\ pobreza\ por\ ingresos / Población\ total\ PEA) * 100$ |

| |
|---|
| Justificación |
| El empleo con salario digno favorece los entornos para el desarrollo, la población con salario mínimo es vulnerable ante afectaciones sociales, económicas y ambientales. |

| |
|--|
| Otras organizaciones o dependencias que utilizan este indicador |
| Múltiples usuarios |

| |
|---|
| Notas |
| NA [no aplica], TR [términos de referencia], CT [Comité técnico especializado en indicadores de metas ODS de Tizayuca] |
| MIMODS [Marco de indicadores mundiales para los ODS], SIODS [Sistema de información de los ODS] |
| Link: ' https://www.coneval.org.mx/Paginas/principal.aspx |
| La calidad de información se asegura con revisar correctamente datos de las BD de la fuente origen. |

| |
|---|
| Advertencia: este documento debe acompañarse a su lectura del documento Excel concentrador de las acciones de gobierno del PMD, así mismo del listado de indicadores de metas ODS. |
|---|

| |
|--------------------------------|
| Actualización: 20/02/24 |
|--------------------------------|

|